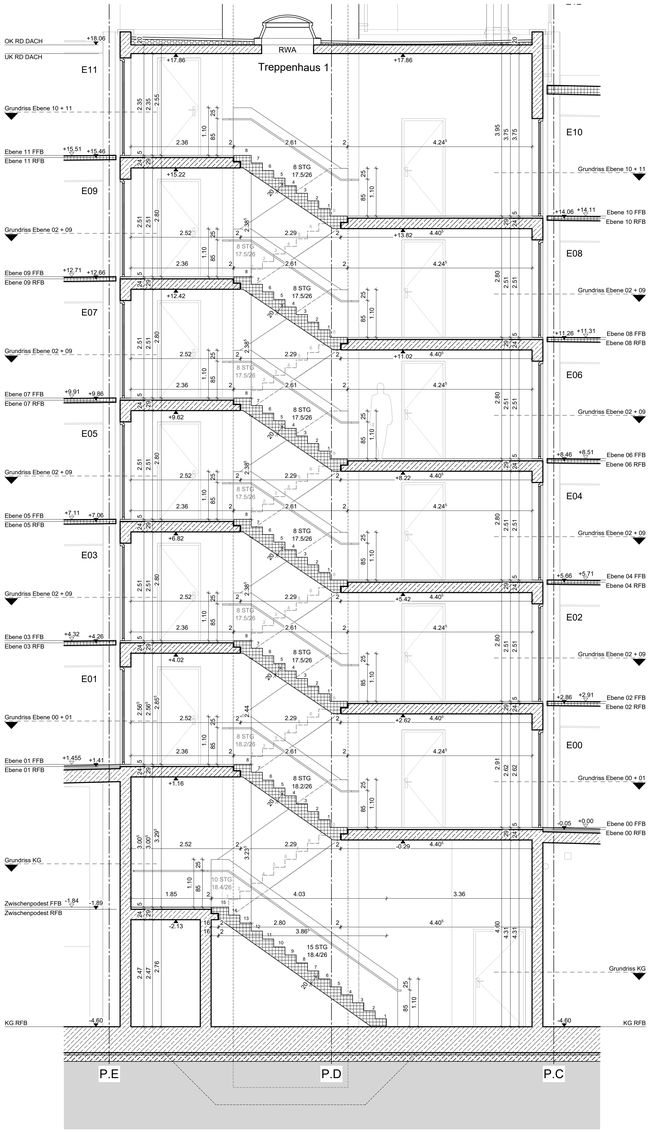

TREPPENHAUS 1
SCHNITT 1-1

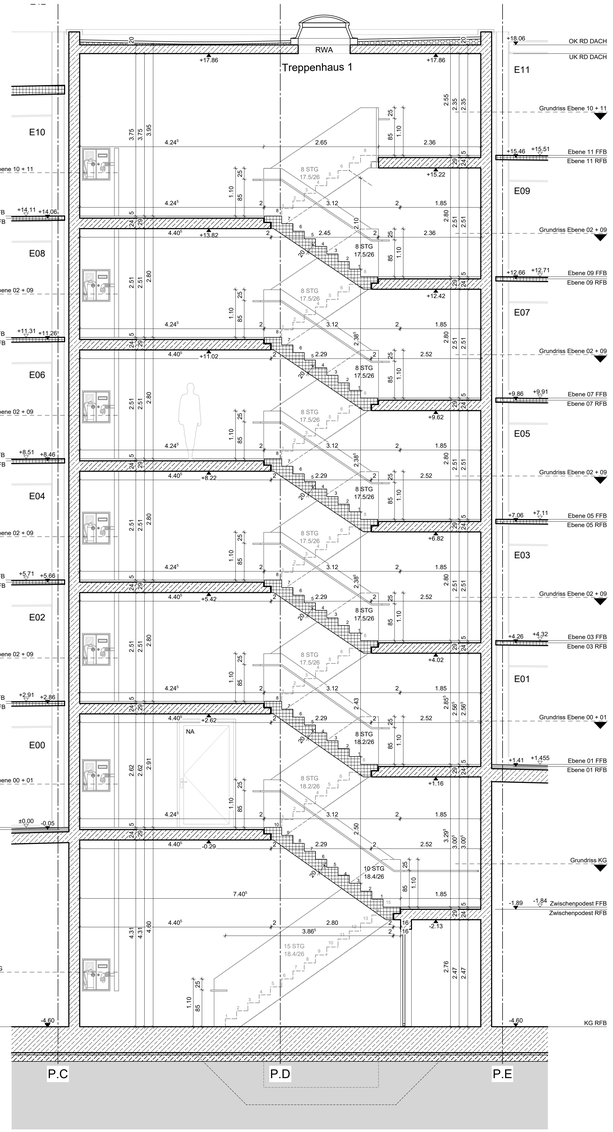

TREPPENHAUS 1
SCHNITT 2-2

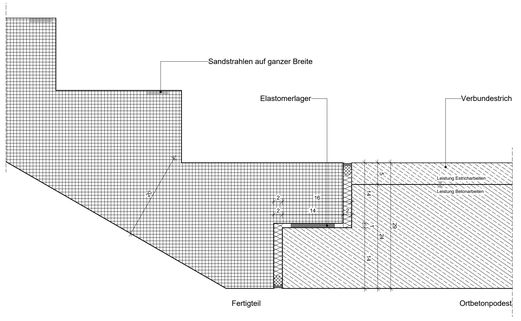

REGELDETAIL TREPPEN - AUFLAGER

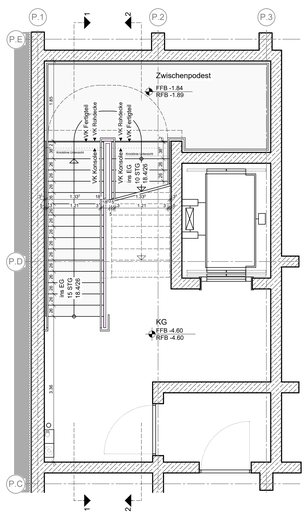

GRUNDRISS TREPPENHAUS KG

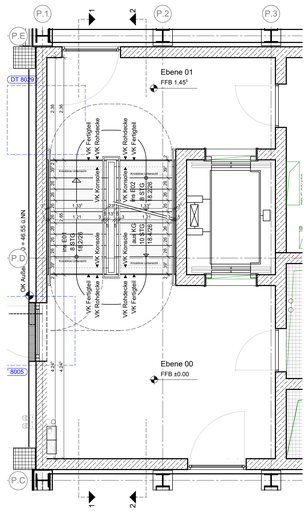

GRUNDRISS TREPPENHAUS EBENE 00-01

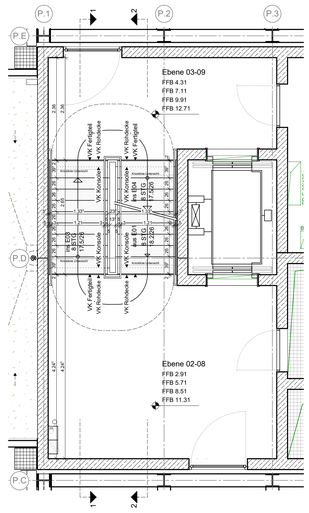

GRUNDRISS TREPPENHAUS EBENE 02-09

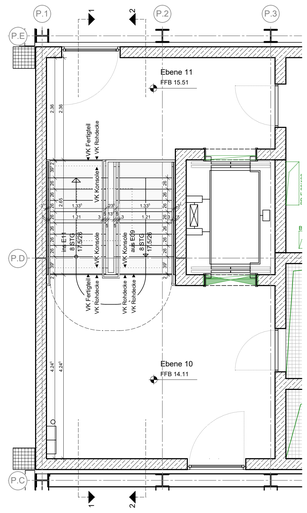

GRUNDRISS TREPPENHAUS EBENE 10-11

HÖHENMASSE BEZOGEN AUF +46,55 ü.NN

HINWEIS

Tür- und Brüstungshöhen sind bezogen auf OK FFB! Sämtliche Maße im Neubau sind Rohbaumaße! Alle Ausführungspläne haben nur Gültigkeit in Verbindung mit den jeweiligen Ausführungsplänen der Fachplanungen. Ggf. wurden Fachplanungen nachrichtlich aufgenommen, es sind alleiin dieAusführungspläne der Fachplanungen gültig. Ausführungspläne sind keine Montagezeichnungen nach VOB/C. Montagezeichnungen sind vom Unternehmer selbst zu erstellen und dem Auftraggebern rechtzeilig zur Freigabe vorzulegen. Ein örtliches Aufmaß nach Fertigstellung ist nicht erfolgt, geringe Maßabweichungen sind deshalb möglich. Sämtliche Maße sind vom Unternehmer verantwortlich am Bau zu prüfen. Etwaige Maßdifferenzen sind sofort der zuständigen Bauleitung zu melden! Gewerkezuordnungen von Details sind nur zur Übersichtlichkeit als solche genannt. Alle Details sind Schnittstellendarstellungen mehrerer Gewerke und gehören zu mehreren Gewerken.

LEGENDE

		Bestand		Wärmedämmung
	STB	Stahlbetonwand		Dämmung Dach
	WU	WU-Beton		Betonfertigteil
	MW	Mauerwerkswand		Metallpaneele Wand, gelocht
	TWL	Trockenbauwand		Abbruch
	GW	Glastrennwand		Ausbauoption Clusterung
	FW	Filigranwand		Wolke lt. Indexliste, kennzeichnet Änderungen
	ZFW	Zweischalige Fertigteilwand		

LEGENDE DECKENSPIEGEL

	Akustikpaneel Holzwolle, abgehängt		Decken-Dämmplatten, kaschiert
	Metallrasterdecke, abgehängt		Dämmung Schaumglas

BRANDSCHUTZ

	F90 BW Brandwand (feuerbeständig)		F90 feuerbeständig
	F90 BBW in Bauart einer Brandwand (feuerbeständig)		F30 feuerhemmend
			Rauchschürze

HÖHENKOTEN

OK RD	Oberkante Rohfußboden	OK FFB / OK RD	Höhenkote
OK FFB	Oberkante Fertigfußboden	DT xxxx	Detailverweis [Plannummer]
UK RD	Unterkante Rohdecke		
UK FD	Unterkante Fertigdecke		
VK RD	Vorderkante Betondecke	[Bemaßungsseite]	Höhensprung OK FFB

AUSSPARUNGEN UND EINBAUTEN

DD		Deckendurchbruch	HK		Heizkörper
DS		Deckenschlitz	UFK		Unterflurkonvektor
WD		Wanddurchbruch	BT	BT	Bodentank
WA		Senkrechter / Waagrechter Wandschlitz	BA		Bodenablauf
BD		Bodendurchbruch	RÖ	RÖ	Revisionsöffnung
BA		Bodenschlitz ab OK RFB			Soundbar
KB		Kernbohrung Boden			PTZ-Kamera / Videokonferenzkamera
KB		Kernbohrung Decke			Mikrofonie
DRB		Digitale Raumbeschriftung			Tischanschlussfeld

ABKÜRZUNGEN

FR01...	Fassadenrinne	AF	Arbeitsfuge	L	Lüftung
AR01...	Außenanlagerinne (Freianlage)	AK	Aussenkante	LH	lichte Höhe
RWA01	Rauch- und Wärmeabzugsanlage	AN	Ankerschiene	LRM	lichtes Rohbaumaß
	Oberlicht mit RWA Turm (AKS)	APL	Ankerplatte	NAG	Notausgang
RWA02	Rauch- und Wärmeabzugsanlage	B ...	Boden	NAS	Notausstieg
	Oberlichter mit RWA Lichthof (AKS)	BRH	Brüstungshöhe	OK	Oberkante
RWA03	Rauch- und Wärmeabzugsanlage	BW	Brandwand	RD	Rohdecke
	Oberlichter Fluchttreppenhäuser (AKS)	D ...	Decke	RFB ...	Rohfussboden
RWA04	Rauch- und Wärmeabzugsanlage	DE	Dacheinlauf	RH	Rohhöhe
	Oberlichter Süd (AKS)	DF	Dehnfuge	RR	Regenrohr
S01-S08	Außenliegenden Sonnenschutz (AKS)	DV	Dachvorsprung	RW	Regenwasser
JAL001...	Jalousienantribe (BKS)	E	Elektro	S	Sanitär
KLA	Fassaden- und Dachklappen (AKS)	EFH ...	Erdgeschossfussbodenhöhe	ST	Sturz ab UK Decke
		FL	Feuerlöscher	SW	Schmutzwasser
		FBK	Fussbodenkanal	TRH	Treppenhaus
		FBS	Fussbodenschlitz	UK	Unterkante
		FD	Fertigdecke	UZ b/h	Unterzug Breite/Höhe
		FFB ...	Fertigfussboden	VK	Vorderkante
		FT	Betonfertigteil	VW	Vorwand
		KS	Kanalsole	W ...	Wand

TÜREN

dT	dichtschließend
vdT	vollwandig, dichtschließend
vsdT	vollwandig, selbst- und dichtschließend
n-RS	nicht abschließbare Rauchschutztür (G30)
v-RS	Rauchschutztür, vollwandig
RS	Rauchschutztür, G30
T30	Feuerschutztür, feuerhemmend
T30-RS	Feuer- u. Rauchschutztür, feuerhemmend
T60-RS	Feuer- u. Rauchschutztür, hochfeuerh.
T60	Feuerschutztür, hochfeuerhemmend
T90	Feuerschutztür, feuerbeständig
T90-RS	Feuer- u. Rauchschutztür, feuerbeständig
DTA	Drehflügeltürantrieb
FT	Fluchttürsystem
EMF	elektromechanische Feststellung/ elektromagnetische Feststellung

WANDOBERFLÄCHEN

SI	Beton Glattschalung ohne Anforderung (ZTV)
PA	Putz, Anstrich
SA	Spachtelung, Anstrich
F	Fliesen

INDEX	ÄNDERUNG/ERGÄNZUNG	DATUM	NAME
04	Abgabe Kostenfortschreibung	16.07.2024	MSp
01	WP2	08.05.2024	MSp



Bauherr(in):
Bau- und Liegenschaftsbetrieb NRW Köln

Nutzer / Mieter(in):
Technische Hochschule Köln

Bau- und Liegenschaftsbetrieb NRW
Köln
Domstraße 55-73
D - 50668 Köln
Telefon: +49 221 35660 - 0
Telefax: +49 221 35660 - 999
E-Mail: k.poststelle@blb.nrw.de
Internet: www.blb.nrw.de

Projekt: 10-12-2034-18-004 (SAP-/Projekt-Nummer)	Technische Hochschule Köln Campus Deutz Ersatzneubau Gebäude E (Projektbezeichnung)
Wirtschaftseinheit / Liegenschaft: WE2034 (Wirtschaftseinheitsnummer)	Technische Hochschule Köln Betzdorfer Str. 2 (Wirtschaftseinheits- / Liegenschaftsbezeichnung)
Objekt/Bauwerk/Gebäude GE0009 (Objekt-/Bauwerks-/Gebäude-Nr.)	Parkhaus P2 (Objekt-/Bauwerks-/Gebäudebezeichnung)
Planbezeichnung/Darstellung: Fluchttreppenhaus 1	Bauteil / Trakt: Parkhaus P2
Planschlüssel: 2034_FAR_5_SC_P2-1_-_TRE_04_-_Fluchttreppenhaus 1	Geschoss / Anlage: Planinhalt: Fluchttreppenhaus

Dateipfad: ---			
Modell-Name: ---	Plottstiltabelle: NRW_SW-100.stb	Planart:	Werkplan
Layout-Name: ---	Gezeichnet: MSp	Fachbereich:	(A) Hochbau
KRef: $(KREF)(1)?	Bez: $(IMAGES)??	Blatt-Nr.:	Maßstab: 1:50
		Blattgrösse:	DIN A0
		Plotdatum: 30.10.2024	Index 04

H/B = 841 / 1189 (1.00m²) Allplan 2021